

Processo Seletivo de Colaboradores do PAS Junho/2026 Instruções para confirmação de ocupação de vaga

Passo 1: Acesse o sistema (SIG/UFLA)

Entre no sistema: <https://sig.ufla.br>

- Insira seu login e senha e clique em “Entrar” ou
- Clique em “Entrar com gov.br”

Autenticação no sistema

Login:

Senha:

Lembrar login

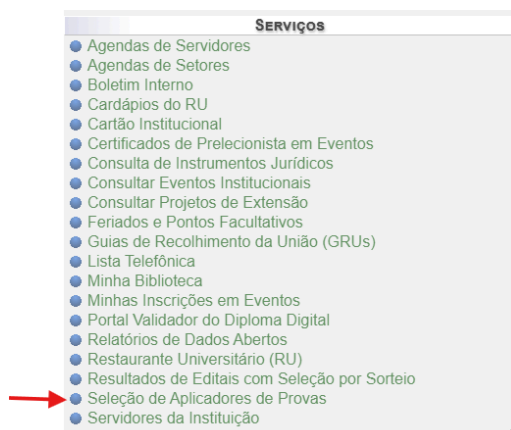
[Esqueci minha senha](#)

[Esqueci meu login](#)

[Cadastro de usuário externo](#)

Passo 2: Acesse o módulo

- Na aba “Serviços”, selecione a opção:
👉 Seleção de Aplicadores de Prova




Passo 3: Escolha o edital

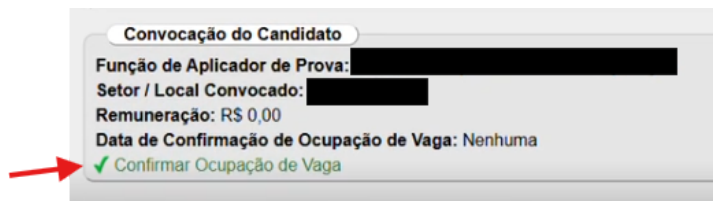
- Selecione o processo seletivo desejado:
👉 PAS 1/2026 ou PAS 2/2026

← Página 1/4 →

Edital	Concurso / Processo Seletivo	Período de Inscrição	Situação da Inscrição	Opções
Edital - Seleção de aplicadores concurso Maio/2026 (Servidores/Terceirizados/Alunos)	Edital PROGEPE Nº 84/2025	20/04/2026 - 14:00:00 a 23/04/2026 - 23:59:59	Sem inscrição registrada	
PAS 2/2026 - VARGINHA - (Edital de Seleção para Equipe descentralizada)	PAS - 2026/1 - Campus Sede - 2ª Etapa - Grupo XXVI/Triênio 2025 - 2027 (aplicadores de prova)	24/03/2026 - 09:00:00 a 13/04/2026 - 23:59:59	Sem inscrição registrada	
➔ PAS 2/2026 - Edital de Seleção para Aplicadores internos/UFLA (Servidores, Alunos e Terceirizados)	PAS - 2026/1 - Campus Sede - 2ª Etapa - Grupo XXVI/Triênio 2025 - 2027 (aplicadores de prova)	24/03/2026 - 09:00:00 a 06/04/2026 - 23:59:59	Convocado	
PAS 1/2026 - VARGINHA - (Edital de Seleção para Equipe descentralizada)	PAS - 2026/1 - Campus Sede - 1ª Etapa - Grupo XXVII/Triênio 2026 - 2028 (aplicadores de prova)	24/03/2026 - 09:00:00 a 13/04/2026 - 23:59:59	Sem inscrição registrada	
➔ PAS 1/2026 - Edital de Seleção para Aplicadores internos/UFLA (Servidores, Alunos e Terceirizados)	PAS - 2026/1 - Campus Sede - 1ª Etapa - Grupo XXVII/Triênio 2026 - 2028 (aplicadores de prova)	24/03/2026 - 09:00:00 a 06/04/2026 - 23:59:59	Convocado	

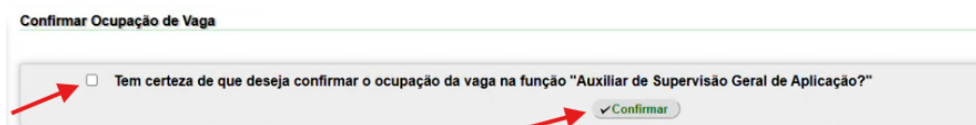
Passo 4: Acesse sua inscrição

- Clique no botão “**INSCRIÇÃO**”  para entrar na área do candidato
- Na guia “**Convocação do Candidato**”, seleccione:
👉 **Confirmar ocupação de vaga**



Passo 5: Confirmação

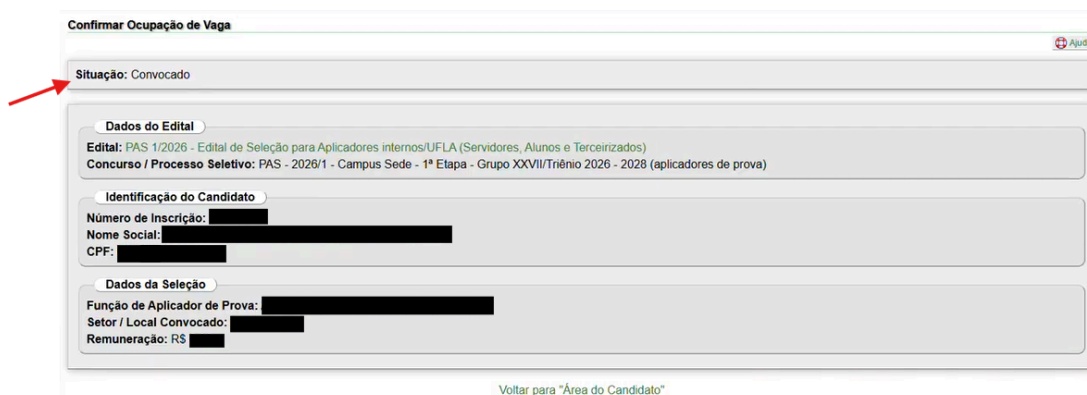
- Marque a caixa confirmando que deseja ocupar a vaga
- Clique no botão “**Confirmar**”



✅ Após a confirmação, aparecerá a mensagem:

“**Aviso: Ocupação da vaga efetuada com sucesso!**”

- Na próxima tela, verifique se sua **situação** está como:
👉 “**Convocado**”



⚠ **Importante**

- Caso tenha sido selecionado(a) em mais de um processo (**PAS 1 e PAS 2**), é necessário realizar a **confirmação separadamente para cada um**.
- **CONFIRMAÇÃO OBRIGATÓRIA:** o não cumprimento dessa etapa implicará na perda da vaga.